



Apportering

Apporterings træningens mål er at forhøje jagthundens standart i den vigtige del af dressuren, som opfatter apportering og animerer hundeføreren til at arbejde mere med den del af dressuren der ligger efter skuddet.

Ringkøbing Jægerforbund anbefaler at hunden kan apportere apporterings-buk/dummy.

Træningen indeholder følgende discipliner:

1. Apportering af due på land.
2. Apportering af hårvildt.
3. Apportering af fuglevildt fra vand.

Som apporteringsemner anvendes tamduer, gråænder og kaniner. Der anvendes så friske emner som mulig.

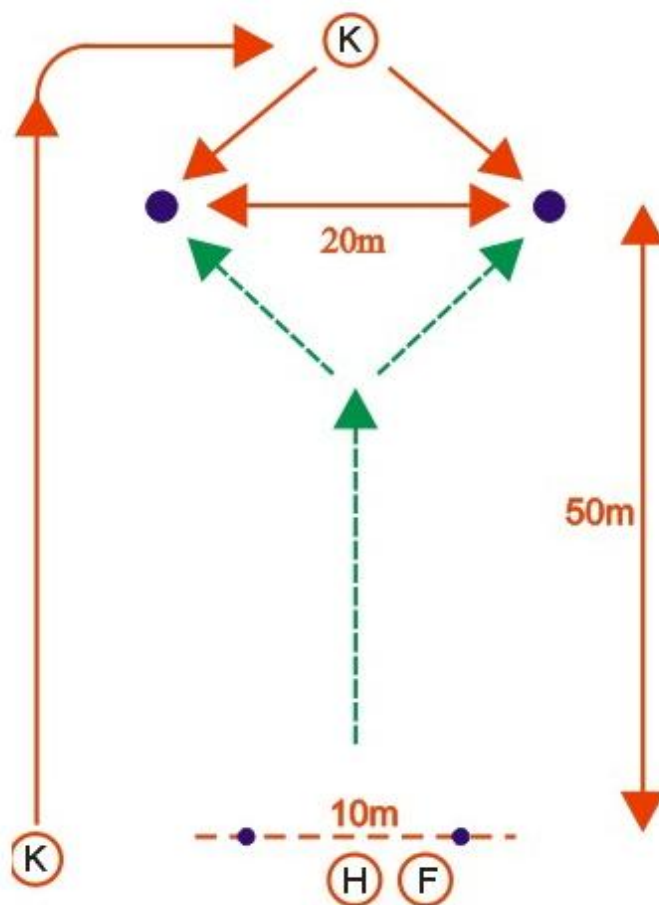


1. Apportering af due fra land

Fører og hund anbringer sig bag en afmærket startlinje, som fører ikke må overskride under øvelsen (han/hun må dog bevæge sig fra side til side inden for afmærkningerne). Hunden skal, uden at være koblet, ligge dæk eller sidde ved førerens side og må ikke berøres af denne medens duer kastes og skud afgives. Hunden skal forholde sig i ro under udkast og skud.

Når fuglekasteren – i en bue – er tilbage ved startlinjen, gives der lov til at apporterer vildtet. Hunden skal i tilpas hurtigt tempo og inden for rimelig tid finde og hente duerne. Det er underordnet hvilken af duerne hunden tager først. Duerne skal apporteres med et korrekt greb. Hunden skal siddende (roligt) aflevere duerne i førerens hånd. Begge duer skal hentes og afleveres.

Duebane til apportering



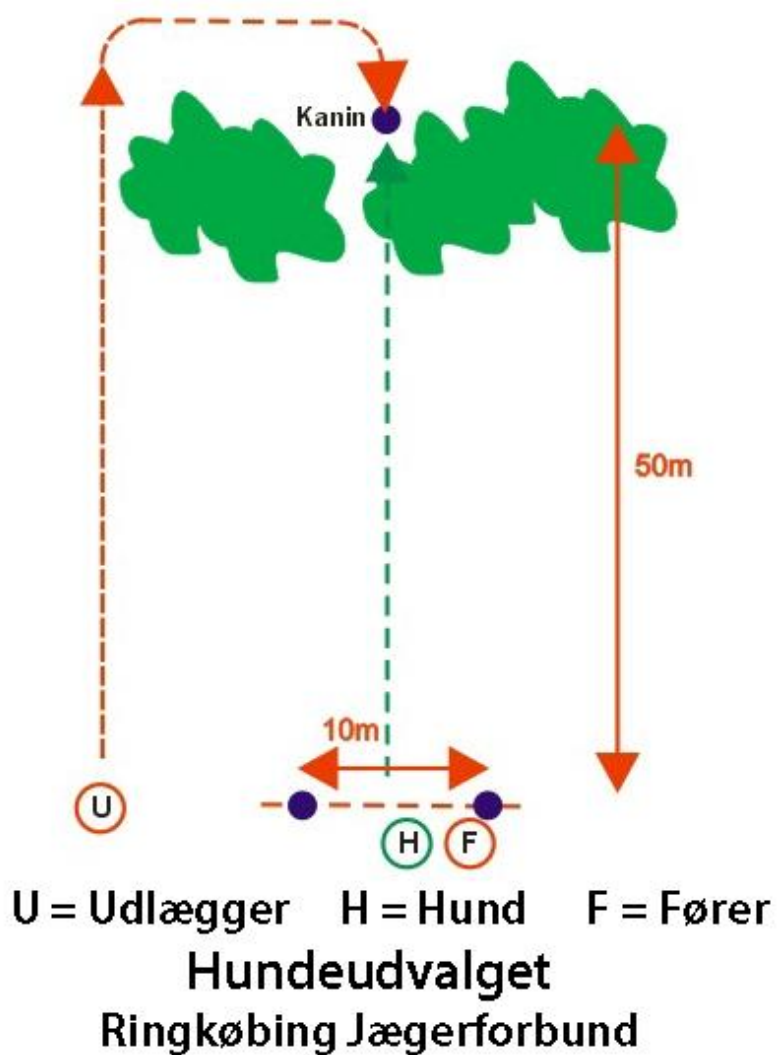
K = Kaster H = Hund F = Fører

Hundeudvalget
Ringkøbing Jægerforbund

2. Apportering af hårvildt

Når kaninudlæggeren er vendt tilbage til startlinjen, gives der lov til at apportere kaninen. Skud afgives ikke her. Ellers er startproceduren og øvrige forløb som under apportering af due på land.

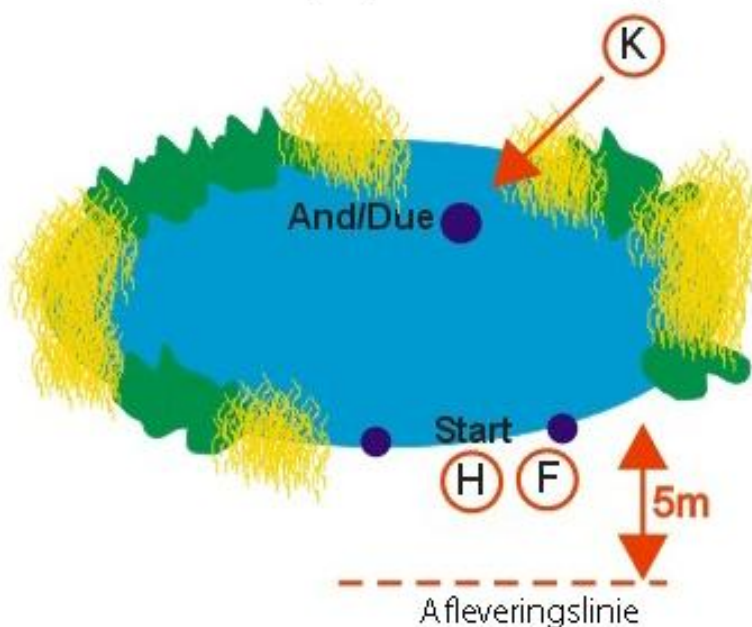
Kaninbane til apportering



3. Apportering af fuglevildt fra vand

Føreren og hund anbringer sig bag startlinjen. Der gives lov, og fuglen kastes (uden at der afgives skud), således at den falder ca. 30m fra hundens startplads på dybt og åbent vand, sådan at hunden fra startlinjen har mulighed for at bemærke sig stedet, hvor fuglen falder. Straks efter udkastet træder kasteren væk fra bredden – om mulig ude af syne for den startende hund. På kommando fra føreren skal hunden villigt og uden tøven gå i vandet, svømme ud og inden for rimelig tid lade sig dirigere frem til fuglen, tage denne med et godt greb og svømme direkte tilbage. Aflevering til føreren skal ske siddende ca. 5m fra vandkanten.

Vand apportering



K = Kaster H = Hund F = Fører

**Hundeudvalget
Ringkøbing Jægerforbund**